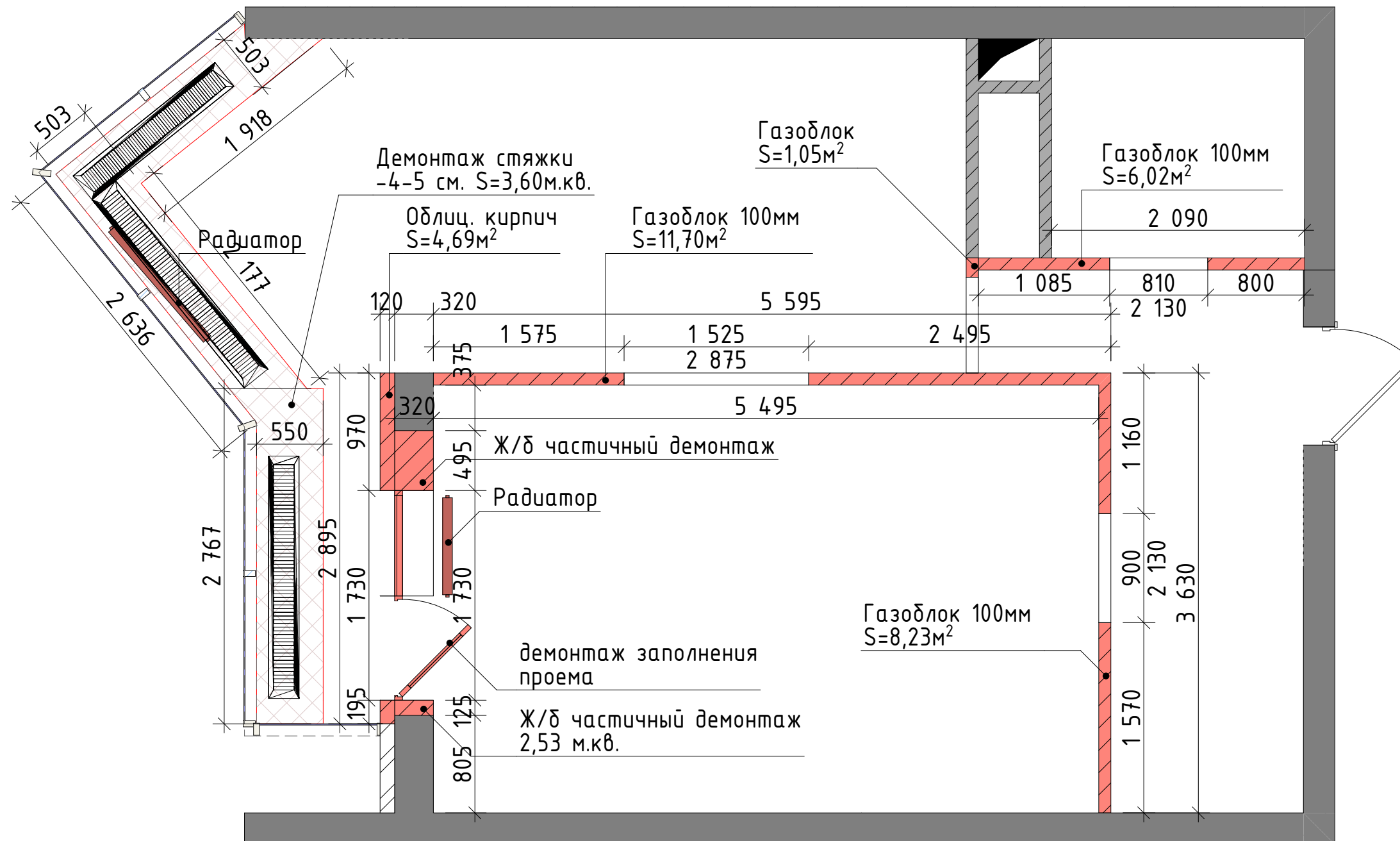


Условные обозначения

Обознач-е на плане	Наименование
	Наружные/ несущие стены
	Кирпич облицовочный
	Существующие перегородки из Газоблока
	Витражное остекление
	Пустые проемы либо балки
	Шахты вентиляционные

Примечания:
 1) Все размеры указаны в мм.
 2) Высоты помещений указаны черные.
 3) Обмерочный чертеж выполнен на основе замера на объекте от 16.12.20
 4) При расхождениях в размерах согласовывать привязки и корректировки с дизайнером.

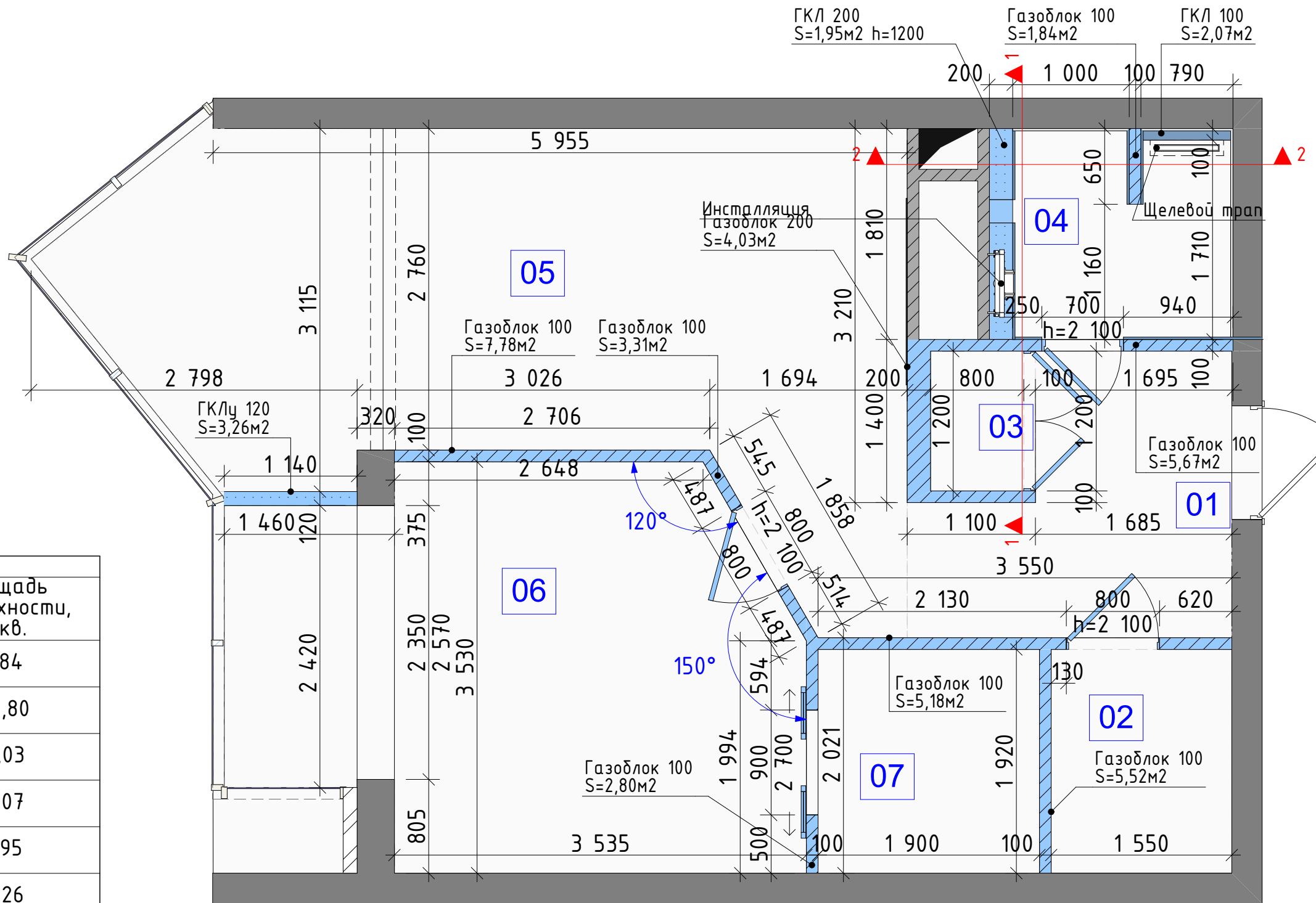
Изм	Лист	№ документа	Подпись	Дата	Раздел	Лист	Листов
					ДП	01.1	
					Обмерочный план		
					 ДИЗАЙН И РЕМОНТ		



Условные обозначения	
Обознач-е на плане	Наименование
	Наружные/ несущие стены
	Кирпич облицовочный
	Перегородки из Газоблока 100мм
	Витражное остекление
	Пустые проемы либо балки
	Шахты вентиляционные
	Демонтируемые перегородки Ж/б = 2,53м.кв , газобетон =27 м.кв. и кирпичные=4,7 м.кв
	Демонтаж стяжки пола - 4/5см - 3,6 м.кв.

Примечания:
 1) За отм. 0.000 принят уровень чистого пола квартиры
 2) Чертеж смотреть совместно с узлами и разрезами
 3) За уровень чистого пола (УЧП) принята отметка верхней плоскости финишного напольного покрытия.
 4) При расхождениях в размерах согласовывать привязки и корректировки с дизайнером.
 5) Высоту снятия стяжки уточнить на месте после согласования напольных покрытий и их толщин, для монтажа покрытий в один уровень.

Изм	Лист	№ документа	Подпись	Дата	Раздел	Лист	Листов
					ДП	01.2	
					План демонтажа		



Ведомость возводимых перегородок

Материал, толщина	длина, мм	Высота, мм	Площадь Поверхности, м.кв.
Газоблок 100	650	2 835	1,84
Газоблок 100	16 886	2 875	36,80
Газоблок 200	1 400	2 875	4,03
ГКЛ 100	890	2 915	2,07
ГКЛ 200	1 810	1 210	1,95
ГКЛ 120	1 240	2 875	3,26

Условные обозначения

Обозначение на плане	Наименование
	Наружные/ несущие стены
	Кирпич облицовочный
	Существующие перегородки из Газоблока
	Витражное остекление
	Пустые проемы либо балки
	Шахты вентиляционные
	Возводимые перегородки и конструкции - ГВЛ
	Возводимые перегородки из газоблока

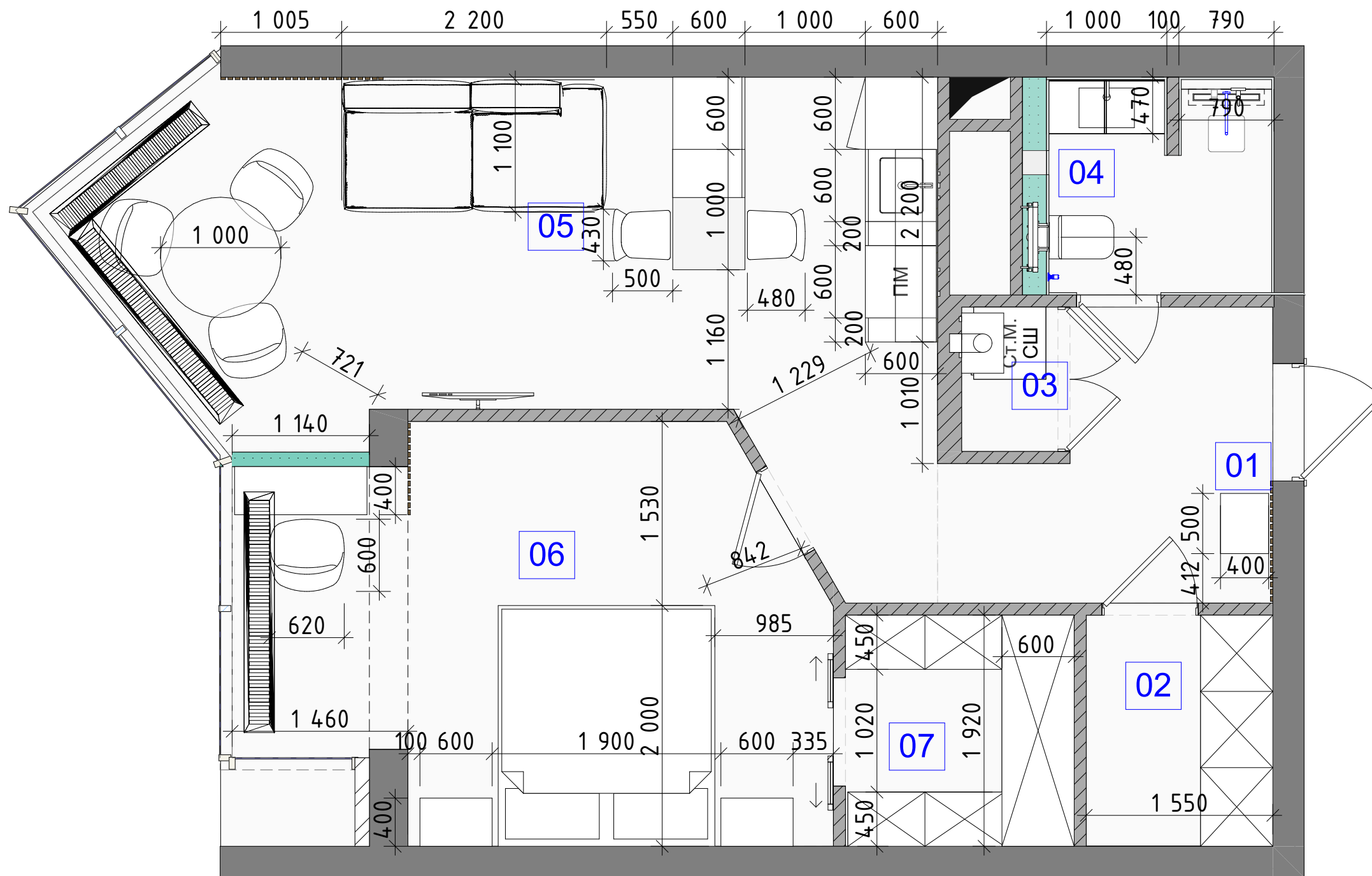
Экспликация помещений

№	Наименование помещения	Площадь, м.кв.
01	Прхожая	5,42
02	Гардероб №1	2,98
03	Хоз.блок	0,96
04	С/у	3,78
05	Кухня/гостиная	21,34
06	Спальня	15,31
07	Гардероб №2	3,65
		53,44 м²

Примечания:

- 1) За отм. 0.000 принят уровень чистого пола (УЧП) 1 этажа
- 2) Чертеж смотреть совместно с 3D визуализацией.
- 3) За уровень чистого пола (УЧП) принята отметка верхней плоскости финишного напольного покрытия.
- 4) При расхождениях в размерах согласовывать привязки и корректировки с архитектором и дизайнером.
- 5) Толщины перегородок могут корректироваться в процессе монтажа и отделочных работ, для ровной укладки плитки **БЕЗ ПОДРЕЗКИ**.
- 6) Перегородки с раздвижными дверями следует монтировать параллельно с установкой скрытых пеналов. Подробнее см. тех.карты поставщиков дверей.
- 7) Размеры дверей указаны по габаритам дверных проемов. Размеры дверных коробок и скрытых частей - см. тех. карты от поставщика.
- 8) Все углы стен, кроме указанных на чертеже отдельно выполнить под 90 градусов.
- 9) Размеры указаны в миллиметрах без учета отделочных материалов и штукатурки.
- 10) Вносимые изменения в существующую планировку квартиры (демонтаж, монтаж, перенос радиаторов, канализации и т.п.) требуют согласования в государственных и муниципальных учреждениях либо самостоятельно, либо через специализированные организации и являются ответственностью Заказчика.

Изм	Лист	№ документа	Подпись	Дата	Раздел	Лист	Листов
					ДП	01.3	
					<p>План монтажа</p>		



Экспликация помещений

№	Наименование помещения	Площадь, м.кв.
01	Прхожая	5,42
02	Гардероб №1	2,98
03	Хоз.блок	0,96
04	С/у	3,78
05	Кухня/гостиная	21,34
06	Спальня	15,31
07	Гардероб №2	3,65
		53,44 м²

- Примечания:
 1) Все размеры для индивидуальных изделий уточнять по месту.
 2) План-схема является условной, привязки могут быть изменены после подбора мебельного оборудования.
 3) План смотреть совместно с чертежами по мебельному оборудованию.
 4) Детальные чертежи изделий индивидуального изготовления - см. данные поставщиков и тех. карты.

Изм	Лист	№ документа	Подпись	Дата	Раздел	Лист	Листов
					ДП	02.1	
					План расстановки мебельного оборудования. 